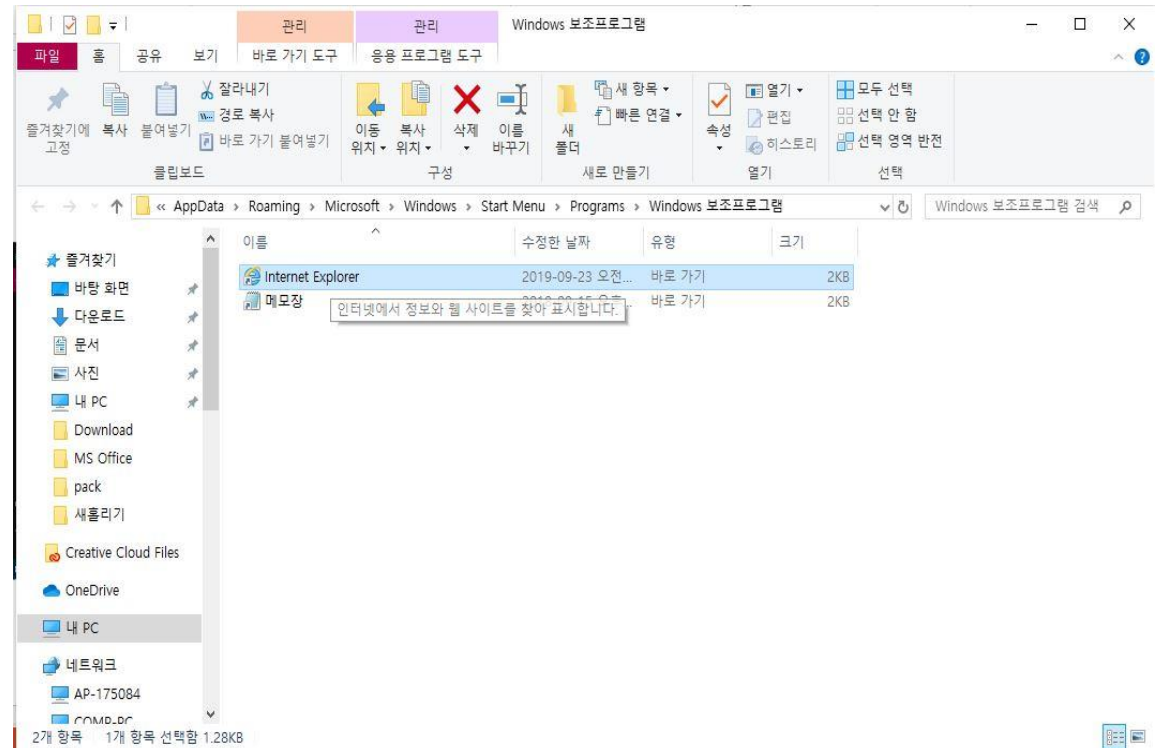
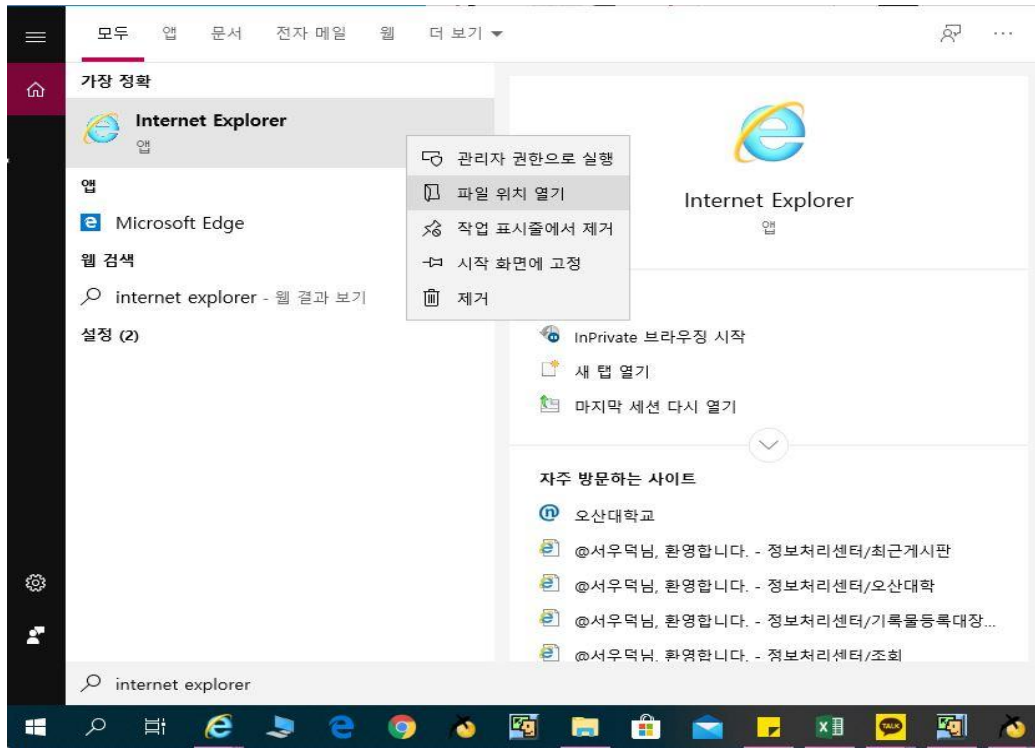


대학정보시스템 접속

2020. 03

1. 대학정보시스템은 Internet Explorer에서만 작동합니다. microsoft Edge 혹은 chrome에서는 대학정보시스템 이용에 제한이 있습니다.

2. Internet Explorer가 바탕화면에 바로 가기가 안 보인다면은 시작메뉴 -> Internet Explorer 검색 우 클릭 하여 파일위치 열기 -> 파일을 바탕화면으로 드래그 하여 실행하시면 됩니다.



3. 위에 방법 처럼 해도 Internet Explorer 검색이 안되면 아래와 같은 방법으로 시도해보시면 됩니다.

The first screenshot shows the Windows Settings application with the 'Apps' category selected. The second screenshot shows the 'App Features' page where 'Internet Explorer 11' is listed as 'Off' and is highlighted with a red box. The third screenshot shows the 'Windows Features Turn On/Off' dialog box, where 'Internet Explorer 11' is checked. The fourth screenshot shows the 'Windows Features' list with 'Internet Explorer 11' checked and highlighted with a red box.

Internet Explorer11 체크 확인 후 재부팅하고 다시 Internet Explorer 검색하면은 Internet Explorer 보입니다.

1. 포탈 대학정보시스템 접속 시 첫 설치 화면입니다. 설치 눌러주고 다음



프로그램설치확인중....

사이트 이용시 필요한 프로그램을 자동으로 설치합니다.
1분정도 소요되므로 잠시만 기다려 주십시오.

- ▶ 프로그램 설치여부를 묻는 보안경고창이 나타나면 반드시 “예”를 선택하여주시기 바랍니다.
“아니오”를 선택하시면 보안을 위해 사용이 제한됩니다.
- ▶ 윈도우 XP 서비스팩2 사용자께서는 주소 표시줄 아래 경고문구 “이 사이트에서,..여기를 클릭하십시오”를 선택하시어, Active X컨트롤을 설치하시기 바랍니다.
- ▶ 프로그램 설치가 정상적이지 않을 경우에는 **수동설치**를 통해 수동설치하시거나 **windows10특이사항은 1588-7895번으로 연락하시고** 대학정보시스템 문의사항은 정보처리센터로 문의하시면 신속히 답변을 드리겠습니다.

[↓ 수동설치파일 다운로드](#)

파일다운로드 진행 상황

파일설치 진행 상황

대상파일


설치시 에러가 발생한 항목

Internet Explorer - 보안 경고

이 소프트웨어를 설치하시겠습니까?

이름: MiPlatform_Updater321_20160509_1113.cab
게시자: [TobeSoft Co., Ltd.](#)

기타 옵션(O) 설치(I) 설치 안 함(D)

 이 형식의 파일은 사용자의 컴퓨터에 피해를 줄 수 있습니다. 신뢰할 수 있는 게시자로부터의 소프트웨어만 설치하십시오. [원활성](#)

4. 대학정보시스템 설치 진행화면 -> 설치를 진행하다 보면 이러한 안내 창이 뜹니다. ignore(무시) 버튼 클릭하고서 넘어가시면 됩니다.

프로그램설치확인중....

사이트 이용시 필요한 프로그램을 자동으로 설치합니다.
1분정도 소요되므로 잠시만 기다려 주십시오.

- ▶ 프로그램 설치여부를 묻는 보안경고창이 나타나면 반드시 “예”를 선택하여주시기 바랍니다.
“아니오”를 선택하시면 보안을 위해 사용이 제한됩니다.
- ▶ 윈도우 XP 서비스팩2 사용자께서는 주소 표시줄 아래 경고문구 “이 사이트

Base(MiPlatform320)

Please wait while this msi installs
MIPlatform_InstallBase320. This may take several minutes.

Status:

파일다운로드 진행 상황

파일설치 진행 상황 3/3

대상파일 MiPlatform_InstallBase320.msi

실제 경로 배포 중....

설치시 에러가 발생한 항목



프로그램설치확인중....

사이트 이용시 필요한 프로그램을 자동으로 설치합니다.
1분정도 소요되므로 잠시만 기다려 주십시오.

- ▶ 프로그램 설치여부를 묻는 보안경고창이 나타나면 반드시 “예”를 선택하여주시기 바랍니다.
“아니오”를 선택하시면 보안을 위해 사용이 제한됩니다.
- ▶ 윈도우 XP 서비스팩2 사용자께서는 주소 표시줄 아래 경고문구 “이 사이트

MIPlatform_InstallBase320 Installer Information

Error 1904.Module
C:\Windows\SysWOW64\winhttp.dll failed to register. HRESULT -2147024769. Contact your support personnel.

Abort Retry Ignore

파일다운로드 진행 상황

파일설치 진행 상황 3/3

대상파일 MiPlatform_InstallBase320.msi

실제 경로 배포 중....

설치시 에러가 발생한 항목

오산대학정보시스템

오산대학교 대학정보시스템

입사행정 | 학사행정 | 일반행정 | 연구행정 | 평생교육

로그아웃 | 어드민

어드민 / 시스템

전체 | 시스템 | 개발관련

시스템관리
코드관리
로그관리

5. 설치 진행이 완료되면 정상적으로 대학정보시스템으로 접속되는 화면을 볼수있습니다.
설치가 진행이 안되거나 도움이 필요하시면은 1588-7895번(투비소프트) 혹은 정보처리
센터 (031-370-2625) 전화 주시면 원격 지원을 통해 지원을 해드리겠습니다.

열린화면(0 개) 전체닫기
닫기

원격지원요청